



Mercedes-Benz

## Ihre E-Klasse: E 250 T-Modell

Beispielhafte Abbildung

Beispielhafte Abbildung

### Zusammenfassung

<b>Motor</b> E 250 T-Modell	50.188,25 EUR
<b>Designlinie</b> ELEGANCE	1.945,65 EUR
<b>Sondermodell &amp; Pakete</b>	7.354,20 EUR
<b>Farbe</b> dolomitbraun metallic	1.035,30 EUR
<b>Rad</b> LMR 4fach Vielspeichen-Design, 43,2 cm (17")	0,00 EUR
<b>Polster</b> Leder Nappa seidenbeige	2.641,80 EUR
<b>Zierelemente</b> Zierelemente Holz Wurzelnuss dunkelbraun glänzend	0,00 EUR
<b>Sonderausstattungen</b>	10.846,85 EUR
<b>Kaufpreis ab Werk</b>	74.012,05 EUR

### Ihr OnlineCode

Jeder Mercedes ist individuell und besitzt eine einzigartige Kennung mit der Sie Ihr Wunschfahrzeug jederzeit identifizieren können. Mit dem OnlineCode können Sie Ihre Konfiguration jederzeit wieder aufrufen, an einen Mercedes-Benz Partner senden oder mit Freunden und Bekannten teilen.

Ihr persönlicher OnlineCode: **M5674999**

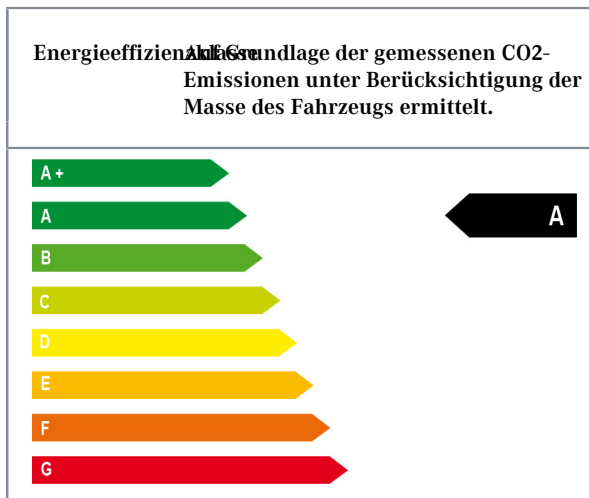


# Ihre E-Klasse: E 250 T-Modell

## Motor

E 250 T-Modell 50.188,25 EUR

<b>Räder</b>	225/55 R 16 225/55 R 16
<b>Getriebe</b>	7G-TRONIC PLUS
<b>Kraftstoffart</b>	Super
<b>Zylinder</b>	4
<b>Leistung</b>	155 kW (211 PS)
<b>Informationen über Kraftstoffverbrauch, CO2-Emissionen und Energieeffizienz</b>	
<b>innerorts***</b>	7,6 l/100 km
<b>außerorts***</b>	5,1 l/100 km
<b>kombiniert***</b>	6,1 l/100 km
<b>CO2-Emissionen*** (kombiniert)</b>	141 g/km
<b>Energieeffizienzklasse</b>	A
Auf der Grundlage der gemessenen CO2-Emissionen unter Berücksichtigung der Masse des Fahrzeugs ermittelt.	



\*\*\* Die angegebenen Werte wurden nach dem vorgeschriebenen Messverfahren (§ 2 Nrn. 5, 6, 6a Pkw-EnVKV in der jeweils geltenden Fassung) ermittelt. CO2-Emissionen, die durch die Produktion und Bereitstellung des Kraftstoffes bzw. anderer Energieträger entstehen, werden bei Ermittlung der CO2-Emissionen gemäß der Richtlinie 1999/94/EG nicht berücksichtigt. Die Angaben beziehen sich nicht auf ein einzelnes Fahrzeug und sind nicht Bestandteil des Angebots, sondern dienen allein Vergleichszwecken zwischen den verschiedenen Fahrzeugtypen.

## Ausstattungslineie

ELEGANCE  1.945,65 EUR

## Sondermodell & Pakete

Memory-Paket  1.487,50 EUR

Aktiv-Multikontursitz-Paket  1.523,20 EUR



## Ihre E-Klasse: E 250 T-Modell

### Sondermodell & Pakete

Park-Paket



1.666,00 EUR

Fahrassistenz-Paket PLUS



2.677,50 EUR

### Farbe & Rad

**Farbe** dolomitbraun metallic(L-526)



1.035,30 EUR

**Rad** LMR 4fach Vielspeichen-Design, 43,2 cm (17")(08R)



0,00 EUR

### Polster & Zierelemente

**Polster** Leder Nappa seidenbeige(P-815)



2.641,80 EUR

**Zierelemente** Zierelemente Holz Wurzelnuss dunkelbraun glänzend(H14)



0,00 EUR

### Sonderausstattung

Anhängervorrichtung mechanisch abklappbar(S-550)



1.059,10 EUR

Bottleholder(S-309)











77,35 EUR



## Ihre E-Klasse: E 250 T-Modell

### Sonderausstattung

Brillenfach(S-B18)		29,75 EUR
COMAND Online(S-527)		3.153,50 EUR
Fußmatten Velours(S-U12)		113,05 EUR
Klimatisierungsautomatik THERMOTRONIC(S-581)		856,80 EUR
Komfort-Telefonie(S-386)		464,10 EUR
Kraftstoffbehälter mit größerem Volumen (80l)(S-915)		119,00 EUR
Laderaummanagement(S-942)		351,05 EUR
LED-Intelligent Light System(S-642)		1.725,50 EUR
Notrad (minespare)(S-690)		178,50 EUR
Reifendruckkontrolle (RDK)(S-475)		362,95 EUR
Scheibenwaschanlage beheizt(S-875)		202,30 EUR
Sitzheizung im Fond(S-872)		404,60 EUR
Sitzklimatisierung vorne (Sitzheizung und -belüftung)(S-401)		1.285,20 EUR



## Ihre E-Klasse: E 250 T-Modell

### Sonderausstattung

Spiegel-Paket(S-249)



464,10 EUR

Wegfall Typkennzeichen auf Heckdeckel(S-260)



0,00 EUR

### Serienausstattung (im Grundpreis enthalten)

#### Design

Bordkantenzierstab  
Ausstiegsleuchten

#### Interieur

Ablagefach vor Mittelarmauflage beleuchtet  
Kopfstützen  
Leuchten im Fußraum 4fach  
Ablagefach in Mittelkonsole beleuchtet  
Ambientebeleuchtung  
Leseleuchten  
Kombiinstrument  
Sonnenblenden  
Einstiegsleisten in Edelstahl vorne und hinten  
wärmedämmendes Glas  
Tipp-Wischfunktion  
Umfeldbeleuchtung in den Außenspiegeln  
Innenbeleuchtung  
Ablagefach unter Vordersitzen  
Doppelrollo bordkantenfest  
Analoguhr  
Ablagefach unter Ladeboden  
Armauflage für Fahrer und Beifahrer klappbar  
EASY-PACK Gepäckraumklappe  
Ladegutösen  
Fensterheber elektrisch mit Komfortbetätigung und Einklemmschutz  
Fondraumbelüftung  
Kartentaschen  
EASY-PACK Ladekantenschutz  
Handschuhfach  
EASY-PACK Faltiladeboden  
Blinker mit Komfort-Tipp-Schaltung  
EASY-PACK-Quickfold  
ISOFIX Kindersitzbefestigung  
Sitzheizung für Fahrer und Beifahrer



## Ihre E-Klasse: E 250 T-Modell

### Serienausstattung (im Grundpreis enthalten)

Vordersitze elektrisch einstellbar  
Automatische Kindersitzerkennung AKSE

---

### Lenkung/Schaltung

TEMPOMAT mit variabler Geschwindigkeitsbegrenzung SPEEDTRONIC  
Direktlenkung  
Lenksäule mechanisch einstellbar  
Servolenkung  
12-Tasten-Multifunktionslenkrad  
7G-TRONIC PLUS

---

### Räder/Fahrwerk

Komfort-Fahrwerk

---

### Radio/Kommunikation

Radioantenne  
Display mit TFT-Technologie

---

### Sicherheit/Technik

Airbag für Fahrer und Beifahrer  
Antriebs-Schlupf-Regelung (ASR)  
Leuchtweitenregulierung  
Verbandstasche  
Warndreieck  
Serviceintervallanzeige ASSYST PLUS  
Adaptives Bremslicht  
Bremsassistent BAS  
Wegfahrsperr  
Seitenaufprallschutz  
Windowbag  
Pelvisbags  
Sidebag  
Kneebag  
Aktive Motorhaube  
PRE-SAFE® System  
Kindersicherung  
ADAPTIVE BRAKE  
Zentralverriegelung  
Scheibenwischer mit Regensensor  
Innenspiegel automatisch abblendbar  
Außenspiegel fahrerseitig automatisch abblendbar



## Ihre E-Klasse: E 250 T-Modell

### Serienausstattung (im Grundpreis enthalten)

Anti-Blockier-System (ABS)  
Elektronisches Stabilitäts-Programm (ESP®)  
DISTRONIC PLUS, BAS PLUS, PRE-SAFE Bremse  
Reifendruckverlust-Warnung  
Aktiver Park-Assistent  
Gurtstatusanzeige im Fond  
aktiver Totwinkel-Assistent  
aktiver Spurhalte-Assistent  
Sicherheitsgurte 3-Punkt  
Nebelschlussleuchte  
COLLISION PREVENTION ASSIST  
ATTENTION ASSIST  
Bremsbelagverschleiß-Warnanzeige  
Warnsummer und Warnanzeige  
Crashaktive Pedalanlage  
Außentemperaturanzeige  
Türbremse  
3. Bremsleuchte  
Controller  
ECO Start-Stopp-Funktion  
Flüssigkeitsstand-Warnanzeige  
360°-Kamera  
Außenspiegel links und rechts beheizt, von innen elektrisch einstellbar  
Reiserechner  
Fahrlicht-Assistent  
Heckleuchten in LED-Technik  
Heckscheibe heizbar mit Zeitsteuerung  
Fußraumbeleuchtung  
Drehzahlmesser  
Fußfeststellbremse

### Ihre Finanzierungsdaten

#### Leasingrate

Kaufpreis ab Werk	74.012,05 EUR	Laufzeit	36 Monate
Leasing-Sonderzahlung	14.802,41 EUR	Gesamtlaufleistung	45.000 km
		Mtl. Leasingrate*	735,35 EUR

\* Monatliche Rate. Diese Beispielkalkulation der Mercedes-Benz Leasing GmbH gilt bei einer Leasing-Sonderzahlung von 20,00 % des Kaufpreises, einer Laufzeit von 36 Monaten und einer Gesamtlaufleistung von 45.000 km.

### Rechtlicher Hinweis

Alle Angaben auf dieser Website und dieser PDF-Datei sind als annähernd zu betrachten. Änderungen in Konstruktion und Lieferung, Änderungen der Neufahrzeug-Verkaufsbedingungen sowie Preisänderungen bleiben vorbehalten. Aussagen über Preise und Serienausstattungen, über gesetzliche, rechtliche und steuerliche Vorschriften und Auswirkungen haben nur für die Bundesrepublik Deutschland Gültigkeit. Die Abbildungen enthalten auch Zubehör und Sonderausstattungen, die nicht zum serienmäßigen Lieferumfang gehören.



Mercedes-Benz

Ihre E-Klasse: E 250 T-Modell